

# YO-INFO

---

kevään kirjoittajille 7.11.2018

## YO-tutkinnon neljä pakollista ainetta

Kaikille pakollinen:

Äidinkieli /  
Suomi toisena kielenä

Valitse näistä kolme:

Näistä vähintään yksi koe A-tasoisesti

Reaali

Ruotsi

Matematiikka

Vieras kieli

Tutkintoon voit liittää  
ylimääräisiä kokeita:

Toinen  
kotimainen  
kieli

Vieraan  
kielen kokeita

Matematiikka

Reaali-  
kokeita

# reaalikoe

## 1. päivä

- Psykologia
- Filosofia
- Historia
- Fysiikka
- Biologia

## 2. päivä

- Uskonto (ev.lut)
- Uskonto (ort.)
- Elämäkatsomustieto
- Yhteiskuntaoppi
- Kemia
- Maantiede
- Terveystieto

# Miten kannattaa hajauttaa

## syksy

- Ruotsi
- Englanti
- Biologia
- Kemia

- Maantiede
- Filosofia
- Elämäkatsomustieto
- Uskonto

## kevät

- Äidinkieli /Suomi toisena kielenä
- Ranska
- Espanja
- Matematiikka
- Fysiikka
- Historia
- Yhteiskuntaoppi
- Psykologia
- Terveystieto

MITEN TOIMIN, että onnistun  
ilmoittautumisessa ensi yrittämällä

# Mene wilmaan

- Avaa



Työjärjestys

Opinnot

Kokeet

Tuntimerkinnät

Tulosteet

Kyselyt

Moduulit

Kurssitarjotin



Alla on lista oppilaitoksen käyttämistä lomakkeista. Lomakkeiden avulla voit tarkastella ja muokata tie

[Opintojen suunnittelu ja seuranta](#)

[YO-tutkinto, ensivaihe ilmoittautuminen](#)

[YO-tutkinto, viimeisin ilmoittautuminen, katselutila](#)

[Omat tiedot, 18 v täyttäneet opiskelijat ja aikuisopiskelijat](#)

[Ylioppilaskokeiden tulokset](#)



Tentit

Tiedotteet

Opetussuunnitelma

Opiskelijat

Opettajat

Henkilökunta

Huoneet

Vuosisuunnittelu

Lomakkeet

Ilmoitusasetukset

Käyttäjätilin asetukset

1. Etsi  
lomakkeet

Alla on lista oppilaitoksen käyttämistä lomakkeista. Lomakkeiden a

[Opintojen suunnittelu ja seuranta](#)

[YO-tutkinto, SITOVA ilmoittautuminen](#)

[YO-tutkinto, viimeisin ilmoittautuminen, katselutila](#)

[Omat tiedot, 18 v täyttäneet opiskelijat ja aikuisopiskelijat](#)

[Ylioppilaskokeiden tulokset](#)



2. Valitse opintojen suunnittelu ja seuranta















# Skrollaa ruutua alaspäin

## 3. Tee yo-kirjoitussuunnitelma / tarkasta suunnitelmasi

### Yo-kirjoitusten hajautussuunnitelma

Syötä tähän kohtaan yo-kirjoitussuunnitelmasi. Laita yksi kirjoitettava aine riviä kohden. Rivejä tulee siis olla vähintään neljä.

VOIT LISÄTÄ RIVEJÄ NÄPÄYTTÄMÄLLÄ ALLA OLEVAA + -PAINIKETTA

Suunn. kirjoitusaika	Suunn. pakollisuus	Suunn. yo-aine	Suunn. lisätietoja
s2018	Ylimääräinen 	EA Englanti, pitkä 	
s2018	Ylimääräinen 	KE Kemia 	
k2019	Pakollinen 	A Äidinkieli, suomi 	
k2019	Pakollinen 	FA Ranska, pitkä 	
k2019	Pakollinen 	M Matematiikka, pitkä 	
k2019	Pakollinen 	FY Fysiikka 	



Tentit

Tiedotteet

Opetussuunnitelma

Opiskelijat

Opettajat

Henkilökunta

Huoneet

Vuosisuunnittelu

Lomakkeet

Ilmoitusasetukset

Käyttäjätilin asetukset

Alla on lista oppilaitoksen käyttämistä lomakkeista. Lomakkeiden avulla voit tarkastella ja muokata tie

[Opintojen suunnittelu ja seuranta](#)

[YO-tutkinto, SITOVA ilmoittautuminen](#)

[YO-tutkinto, viimeisin ilmoittautuminen, katselutila](#)

[Omat tiedot, 18 v täyttäneet opiskelijat ja aikuisopiskelijat](#)

[Ylioppilaskokeiden tulokset](#)







4. Valitse Yo-tutkinto,  
SITOVA ilmoittautuminen



## SITOVA Ilmoittautuminen

Valitse valikosta kokelaslaji, yo-aine sekä tieto kirjoitatko aineen pakollisena vai ylii  
HUOM! KOKELAANA OLET AINA ITSE VASTUUSSA SIITÄ, ETTÄ ANTAMASI TIEDOT OVA  
Lisää ilmoittautumisrivejä saat painamalla alla olevaa + -painiketta.

Kokelaslaji	Aine	Pak./Ylim.	Kokelasnumero
01 varsinai 	A Äidinkieli 	Pakollinen 	
			

Opo/RO lisää suoritusajan ilmoittautumistietoihin tietojen tarkistuksen yhteydessä.

Tarkistettu ja hyväksytyt: -

- Arvosanoja vastaavat pisteet: L=7, E=6, M=5, C=4, B=3, A=2, I=0. Pisteitä käytetään
- Huomautus-sarakkeessa näkyy esim. mitätöinti, ei osallistumisoikeutta yms.

Suunnittelun ja toteutuksen  
pitää täsmätä

Kevään kirjoitusaineet tähän, ei  
muuta



5. Täytä

- Kokelaslaji (01, 05)
- Aine (katso tarkasti taso)
- Pakollinen/Ylimääräinen

## Erityisjärjestelyt yo-kokeissa

Lukitod. pvm: -

Selvitys vieraskielisyydestä YTL:ään, pvm: -

Erityisjärjestelyt: -

## Allekirjoitukset

- Jos kokelas ei halua nimeään julkaistavan, hänen tulee pyytää kirjallisesti sekä lukiota että lautakuntaa poistamaan nimensä julkaistavaksi tarkoitetusta nimelistasta (esim. Helsingin sanomissa). Pyyntö on esitettävä hyvissä ajoin ennen tulosten valmistumista.

**Olen tarkistanut ilmoittautumiseni oikeellisuuden**

06.11.2018

Opiskelijan allekirjoitus: \_\_\_\_\_

Lukiolainen

6. Tulosta ja allekirjoita ja kansliaan

Tallenna tiedot

Peruuta

- **7. Palauta lomake kansliaan määräaikaan mennessä**

- **Ensikertalainen 16.11.**

- **Jo aloittanut 30.11.**

- Syksyn kirjoitusten tulokset 20.11.2018

- 8. Ilmoittautumisesi menee suoraan wilmasta Ylioppilastutkintolautakuntaan, kun kansliassa painetaan **lähetä - nappia**

- Vieraskielisyys, lukilausunnot
  - Mahdolliset erityisjärjestelyt
  - Käänny OPO:n puoleen ja pian, lausuntojen pitää mennä ilmoittautumisten mukana
  
- Osallistumisoikeus = oppiaineen pakolliset kurssit suoritettu